



Dinámicas Territoriales Rurales en Chile

Cambios en Crecimiento Económico, Pobreza y Equidad

**Congreso Chileno de Desarrollo Rural:
El Desarrollo Rural Chileno en el Contexto del Desarrollo Nacional**
Santiago, Chile, 25-27 de agosto, 2008



Fuente

- Félix Modrego, Eduardo Ramírez y Andrea Tartakowsky. 2008. La heterogeneidad espacial del desarrollo económico en Chile. Documento de Trabajo N° 9, Programa Dinámicas Territoriales Rurales. Rimisp-Centro Latinoamericano para el Desarrollo Rural, Santiago.
- Programa Dinámicas Territoriales Rurales

www.rimisp.org/dtr



Preguntas del programa

- ¿Qué explica el desarrollo territorial rural 'exitoso', es decir, con crecimiento económico, inclusión social y sustentabilidad ambiental?
- ¿Hasta qué punto las diferencias territoriales son el resultado de las características y estrategias de las coaliciones sociales y de los marcos instituciones locales?
- ¿Qué se puede hacer desde las políticas públicas?



Caracterización de dinámicas territoriales

- Once países de América Latina
 - ✓ México, Guatemala, Honduras, El Salvador, Nicaragua
 - ✓ Colombia, Perú, Ecuador, Bolivia
 - ✓ Chile, Brasil
- Identificar áreas que muestran un mismo patrón de cambios a lo largo de al menos una década
 - ✓ Crecimiento económico
 - ✓ Incidencia de la pobreza
 - ✓ Distribución del ingreso



Chile en los 90's

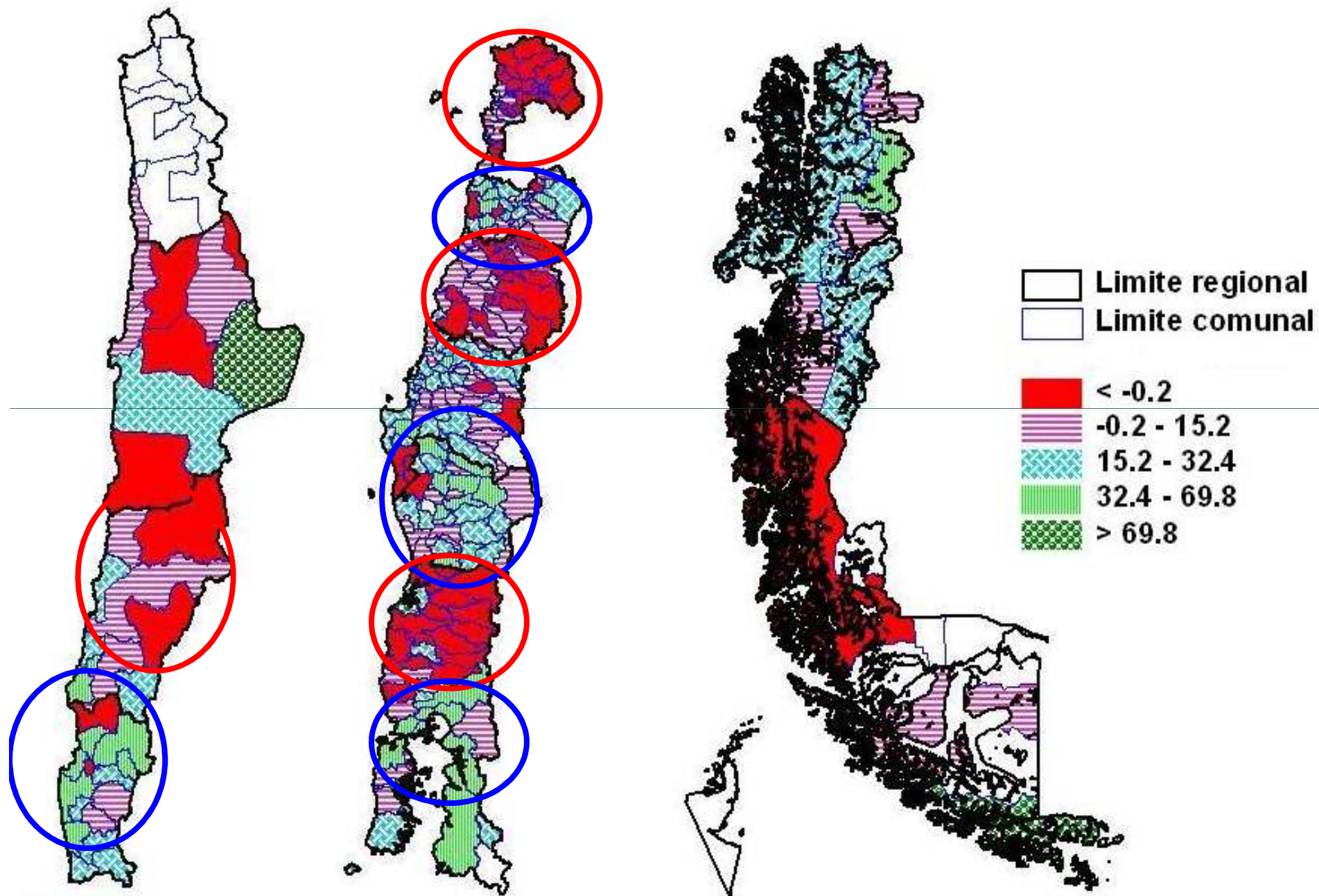
- Tendencias agregadas nacionales
 - ✓ Acelerado crecimiento económico
 - ✓ Fuerte reducción de la pobreza
 - ✓ Persistencia de altos niveles de concentración del ingreso
- ¿El mismo comportamiento a lo largo del territorio nacional?



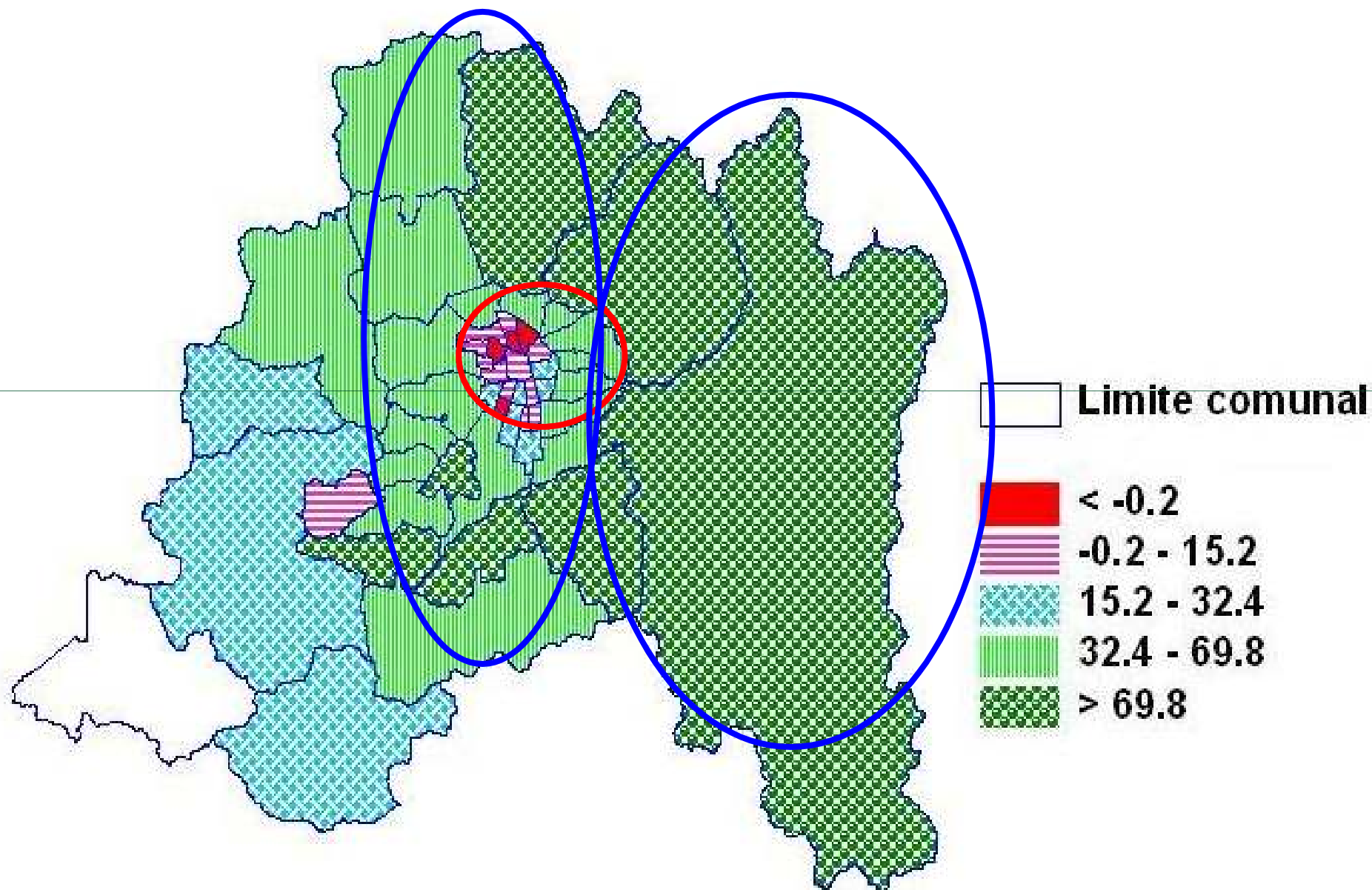
Metodología

- “Small Area Estimates” (Elbers et al, 2003)
- Se basa en el cruce de información de encuestas de hogares (CASEN) con los datos de Censos de Población y Vivienda
- Chile
 - ✓ Censos de Población y Vivienda - 1992 y 2002
 - ✓ Encuestas Casen - 1992 y 2003

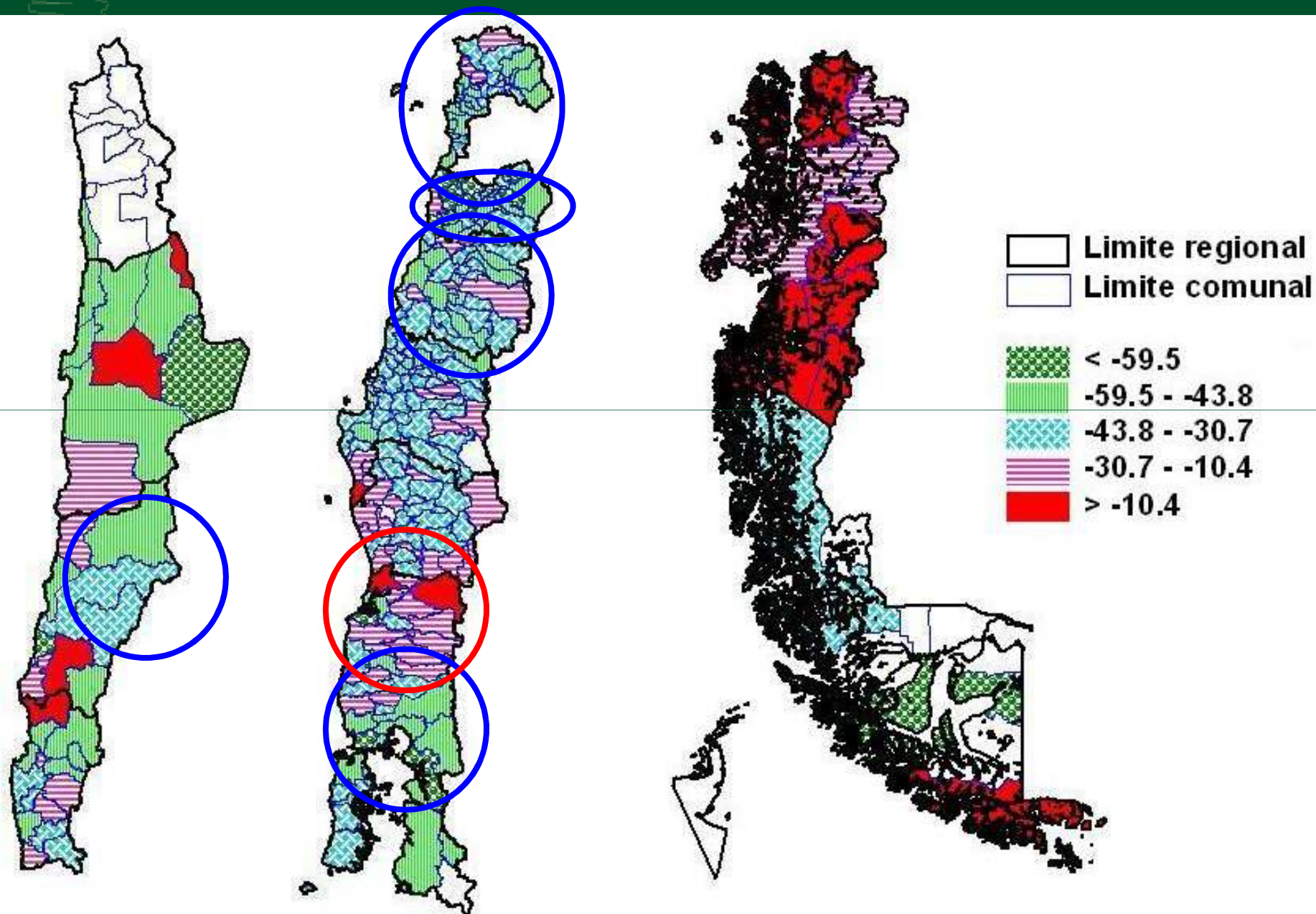
Cambios comunales en ingreso



Cambios comunales en ingreso

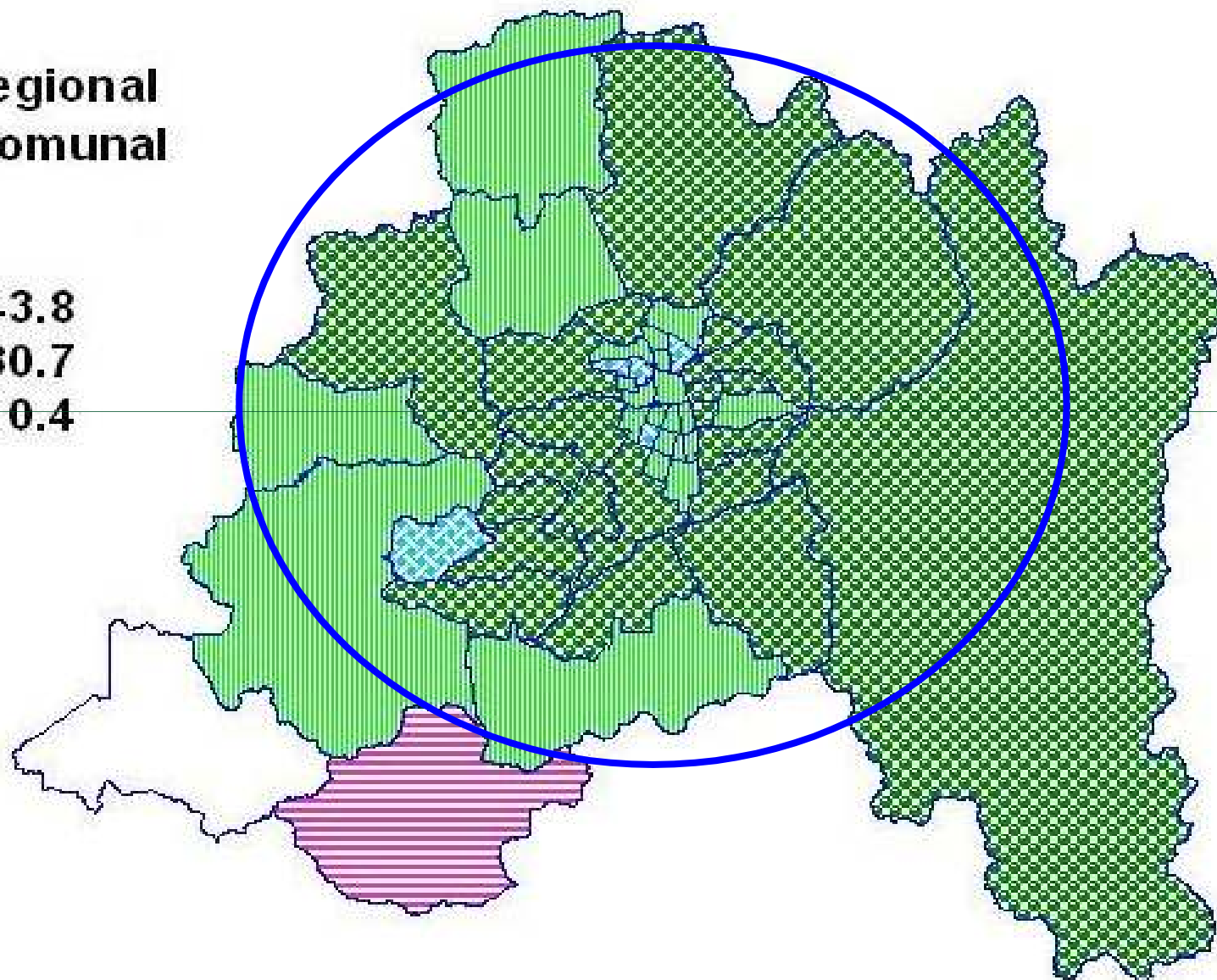
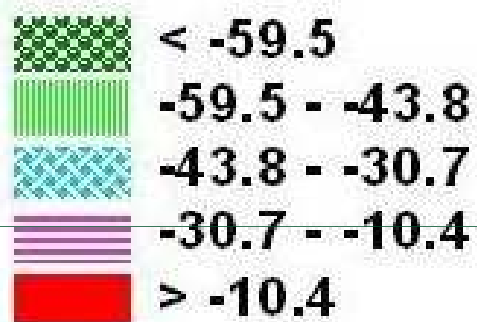


Cambios comunales en pobreza

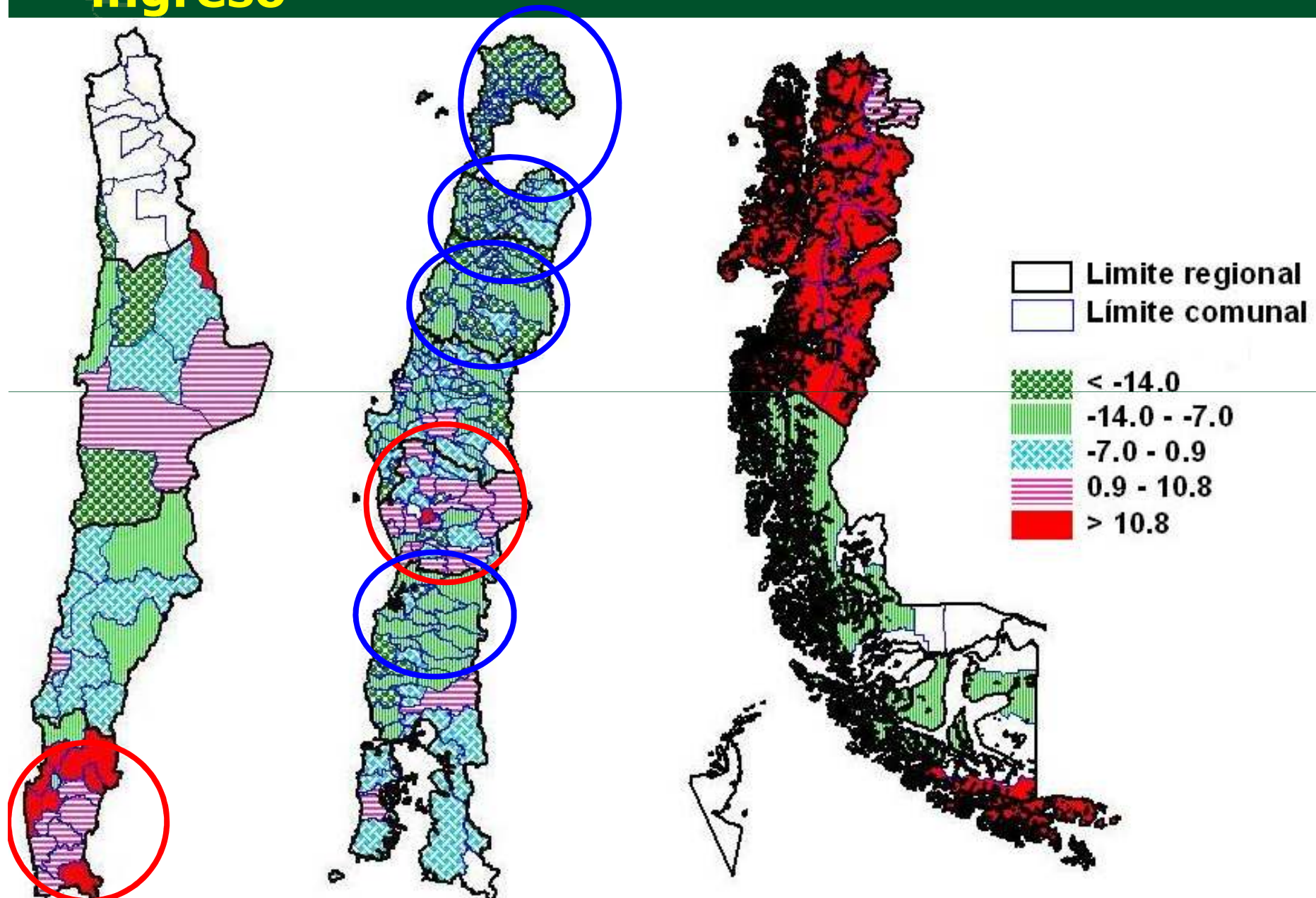


Cambios comunales en pobreza

□ Limite regional
□ Limite comunal

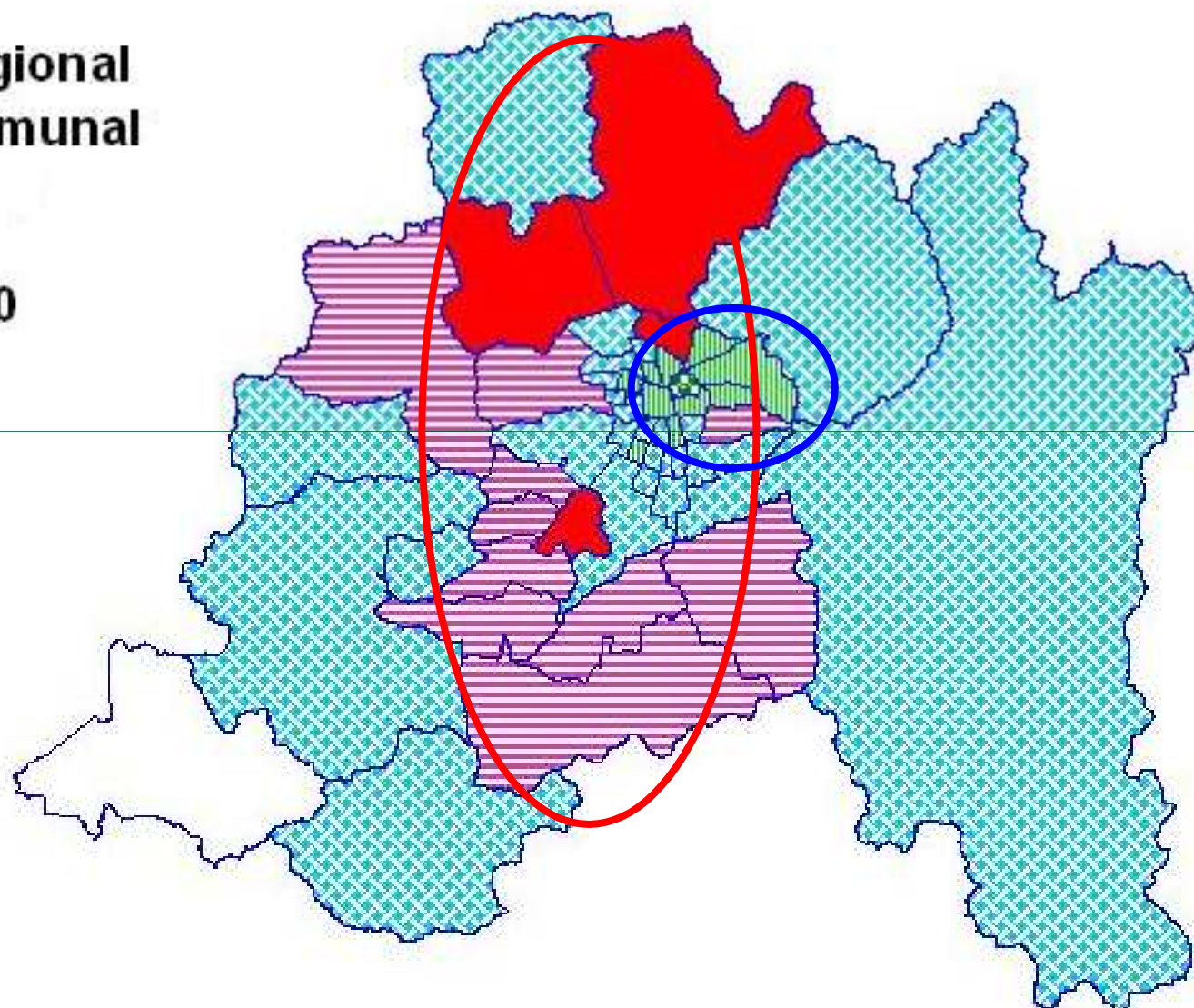
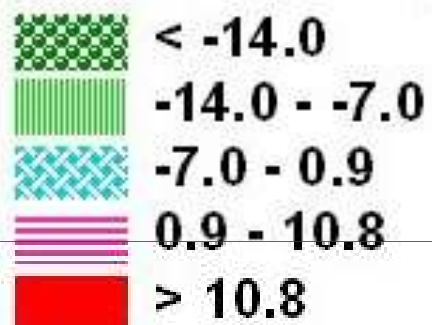


Cambios comunales en distribución del ingreso



Cambios comunales en distribución del ingreso

▭ Limite regional
▭ Limite comunal





Tipología de los cambios

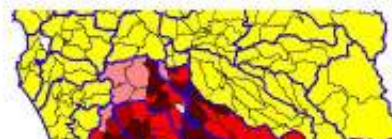
Tipo de dinámica	Cambio en ingreso, pobreza y distribución del ingreso (1)	Porcentaje de comunas	Porcentaje de población total (2)
1	+++	9.0	18.7
2	++-	8.0	10.5
3	+ - +	2.5	0.7
4	+ - -	10.5	11.7
5	- + +	15.2	24.1
6	- + -	0.6	0.3
7	- - +	44.3	26.5
8	- - -	9.9	7.5

Heterogeneidad intra-regional

Ingreso autónomo per cápita distrital (\$ dic. 1998/mes)





Incidencia de pobreza distrital

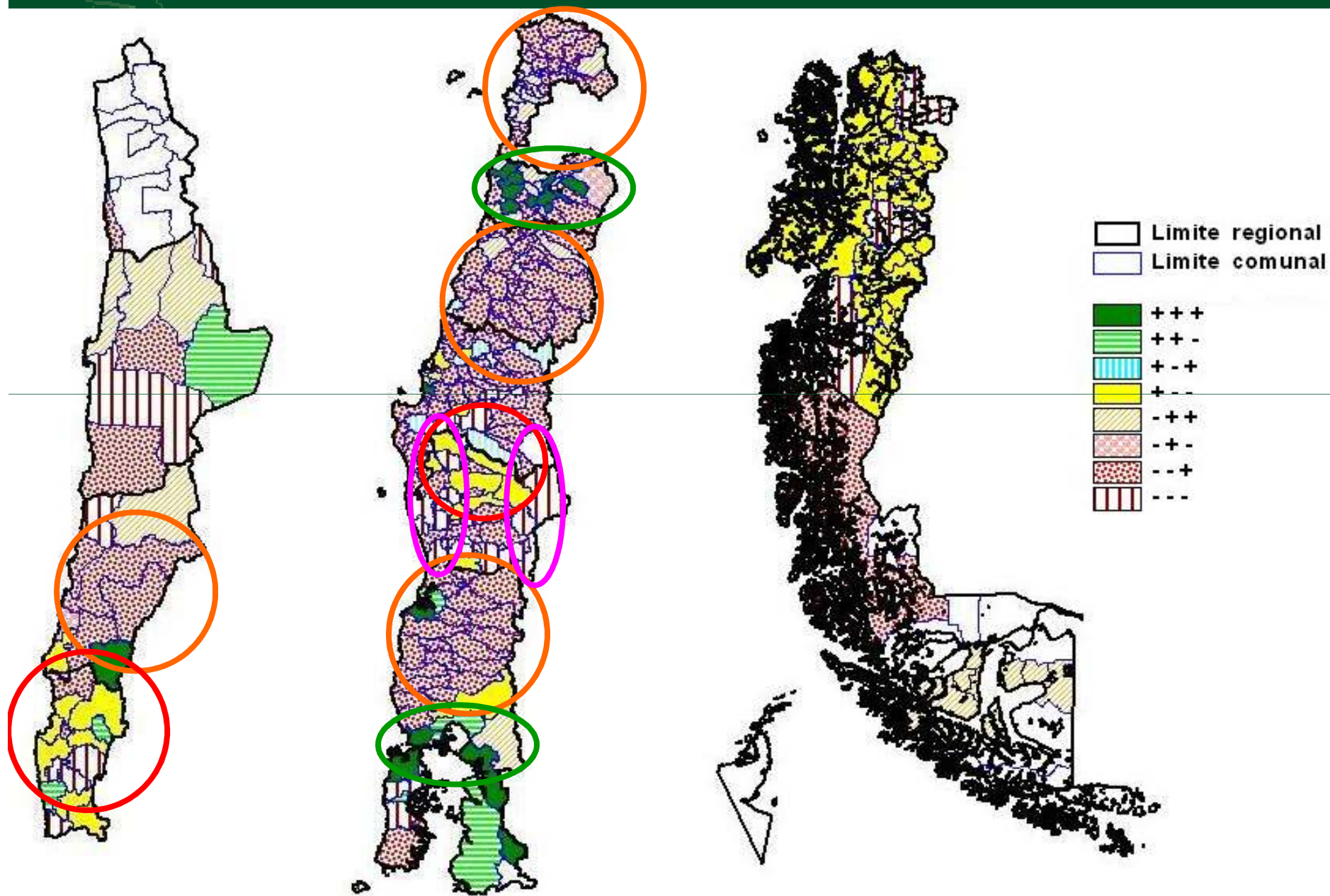


Ingreso per capita mensual de USD 45 a USD 1691
Incidencia de pobreza de 10% a 68%
Gini de ingreso de 0.36 to 0.63

**En los territorios de una sola región de Chile
uno encuentra Suiza y Somalia**



Dinámicas comunales de desarrollo





Conclusiones

- El crecimiento con inclusión social está concentrado territorialmente
- En gran parte del territorio nacional predominan dinámicas de lento crecimiento del ingreso con rápida reducción de la pobreza y/o desigualdad (dinámicas impulsadas por política social sin sustento en la economía local)



Conclusiones

- Necesidad de complementar políticas de desarrollo transversales, sectoriales y focalizadas en los hogares, con instrumentos con mayor especificidad territorial
- Necesidad de dinamizar las economías locales en áreas rezagadas
- Necesidad de reducir las desigualdades en factores asociados al crecimiento económico y desarrollo inclusivo.



Dinámicas Territoriales Rurales en Chile

Cambios en Crecimiento Económico, Pobreza y Equidad

**Congreso Chileno de Desarrollo Rural:
El Desarrollo Rural Chileno en el Contexto del Desarrollo Nacional**
Santiago, Chile, 25-27 de agosto, 2008