

La Región Sur como abastecedora de alimentos

El rol de las políticas públicas



Alejandra Sarquis
Representante de IICA Chile
Secretaria Técnica del CAS

VALDIVIA, CHILE - OCTUBRE 2011

La región Sur como abastecedora de alimentos

La región, conformada por los países del Consejo Agropecuario del Sur (CAS*), **produce alimentos** que contribuyen a **sostener la oferta mundial**.

Los aportes de los países del CAS permiten **reducir considerablemente el desbalance** entre producción y consumo acumulado de los principales granos.

*CAS: Consejo Agropecuario de Sur (Argentina, Bolivia, Brasil, Chile, Paraguay y Uruguay)

GRANOS – Producción y Consumo mundiales

Cosechas 2000/01 a 2010/11

Millones de toneladas

Productos	Producción (1)	Consumo (2)	Diferencia (3)= (1-2)
Arroz	4.134,0	4.182,8	-48,8
Maíz	6.956,7	7.006,0	-49,3
Soja	2.109,4	2.080,7	28,7
Trigo	6.109,9	6.118,5	-8,6
Total	19.310,0	19.388,0	-78,0

Fuente: USDA - Elaborado por MAPA para la XX RO CAS

GRANOS – Producción y Consumo mundiales (descontando los países del CAS)

Cosechas 2000/01 a 2010/11

Millones de toneladas

Productos	Producción (1)	Consumo (2)	Diferencia (3)= (1-2)
Arroz	4.026,2	4.080,3	-54,1
Maíz	6.208,6	6.458,6	-250,0
Soja	990,4	1.357,4	-367,0
Trigo	5.869,3	5.910,9	-41,6
Total	17.094,5	17.807,2	-712,7

Fuente: USDA - Elaborado por MAPA para la XX RO CAS

Con esto basta para quedarnos tranquilos?

Históricamente:

- Proyectábamos en base a una serie acotada de indicadores (*):

Actualmente:

- *Debemos utilizar una mayor cantidad de indicadores, muchos de ellos menos predecibles y mas complejos.*

() Los Indicadores (fundamentals) representan importantes herramientas para la toma de decisiones ya que transmiten información científica y técnica que permite transformar a la misma en acción.*

Que estamos enfrentando?

- Reducción de los stocks mundiales de granos.
- Aumento de la demanda por alimentos de China e India
- Aumento y Volatilidad de los precios agrícolas
- Cambio climático y su impacto en la agricultura
- Incremento de la frecuencia e intensidad del impacto climático en la producción agrícola
- Negociaciones de la Ronda de Doha inconclusas.

- Población 2000: 6100 millones habitantes.
- Población 2050: 9100 millones habitantes.

Además

Reducción de los stocks mundiales de granos

Millones de toneladas

Cosecha	Arroz	Maíz	Trigo	Total	Var. %
1999/00	143,1	193,7	209,5	546,3	100,0
2009/10	93,9	145,4	196,5	435,8	-20,2
2010/11 ^(*)	97,0	122,2	182,2	401,4	-26,5

Fuente: USDA - Mayo 2011

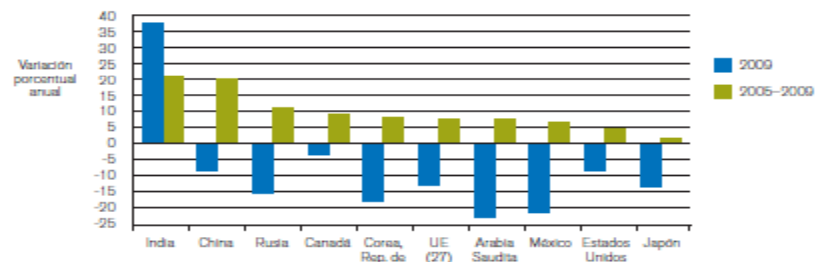
(*) Estimado

Aumento de la demanda por alimentos de China e India

Aumentan las importaciones de alimentos en la India, China y Rusia

- El descenso del 14,6 por ciento de los precios de los alimentos contribuyó a que disminuyera un 11 por ciento el valor de las exportaciones mundiales de alimentos en 2009.
- Sin embargo, la India registró un extraordinario aumento de sus importaciones de alimentos (43 por ciento). Entre 2005 y 2009, las exportaciones de ese país crecieron en promedio un 12,2 por ciento anual, en tanto que sus importaciones se incrementaron un 21,3 por ciento. En el mismo periodo, las exportaciones de alimentos de China aumentaron un 9,4 por ciento, y sus importaciones, un 20,4 por ciento.
- Entre 2005 y 2009, las exportaciones de alimentos de Rusia aumentaron en promedio un 16,4 por ciento anual, mientras que sus importaciones crecieron un 11 por ciento en el mismo periodo.

Principales importadores de alimentos, 2005-2009



Fuente: Estadísticas del Comercio Internacional 2010 - OMC

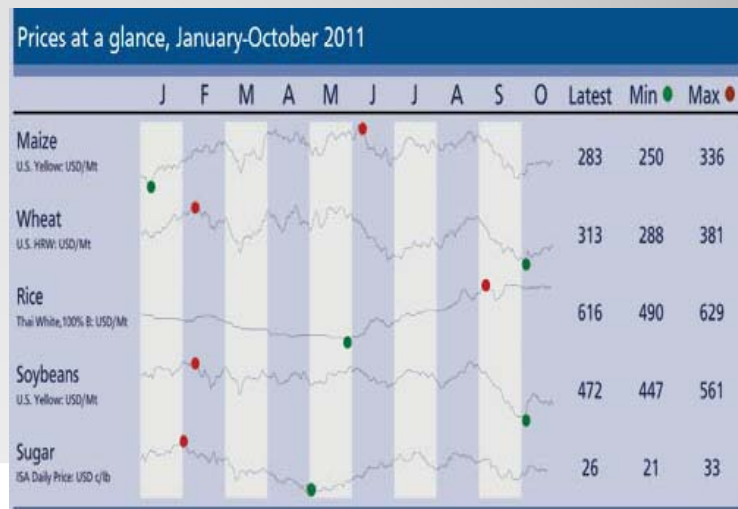
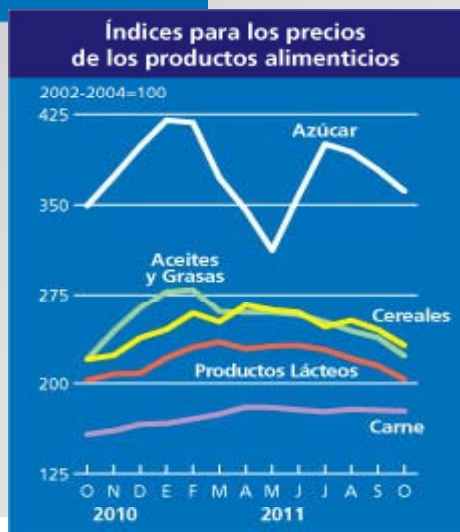
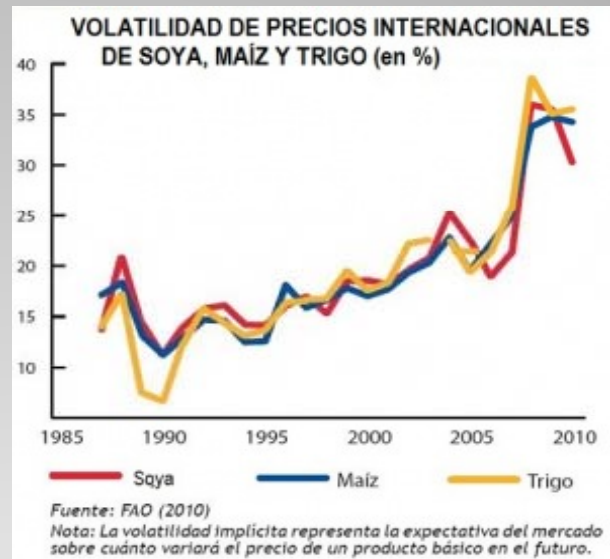
China – Importación de aceites y oleaginosas

	1995/96	2003/04	2008/09	2009/10	2010/11
Soja	0,6	16,9	41,1	49,5	52,0
Aceites	3,0	7,1	9,8	9,7	10,9

Fuente: USDA

millones de toneladas

Aumento de los precios agrícolas / Volatilidad



Fuente: FAO

Cambio y Variabilidad climática y su impacto en la agricultura

Año 2010

- **1. Rusia:** ola de calor e incendios forestales.
- **2. Pakistán:** 20% del país inundado.
- **3. Norteamérica:** invierno con record de frío y tormentas de nieve.
- **4. China:** la peor sequía en 60 años.
- **5. Brasil:** Sequía record en la Amazonia.

Ola de calor e incendios forestales en Rusia



Sequía en China



Sequía en la Amazonía

Además

"....la crisis económica-financiera que no tenía fundamento en los "fundamentals" (valga la redundancia) nació sólo por expectativas...."

La crisis económica mundial iniciada en 2008, altero el escenario en el que operaban las economías de los países de la Región. A esto se le suma la situación actual de volatilidad que sufren los principales mercados de commodities agropecuarios.

A diferencia de otras crisis, en la crisis iniciada en este nuevo siglo, en los países de la Región predominaban mejores condiciones económicas lo que les permitió mantener algunos equilibrios básicos e implementar medidas activas de políticas.

Las políticas implementadas por los países frente al impacto de la crisis económica mundial se orientaron principalmente a: i) mantener o restituir las condiciones básicas de la economía; ii) conservar el empleo; iii) reducir el impacto negativo sobre el sector agropecuario; y iv) proteger el nivel de ingresos de las poblaciones más vulnerables.

Resumen de iniciativas, instrumentos o políticas generales implementadas en los países del CAS* a partir de la crisis financiera.

INICIATIVAS, INSTRUMENTOS O POLÍTICAS	ARGENTINA	BRASIL	CHILE	PARAGUAY	URUGUAY
GENERALES					
1. Créditos.	X	X	X	X	X
2. Disminución de impuestos internos					
3. Prórroga de impuestos internos	X				X
4. Prioridad a inversiones en infraestructura			X		X
5. Reducción de tasa de interés	X	X	X	X	X
6. Aumento de liquidez	X	X	X	X	X
7. Creación de fondos de apoyo a desarrollos regionales	X				
8. Inversión en infraestructura vial y viviendas sociales	X	X	X		X
9. Reducción de Gastos e inversiones en la administración central y en las empresas publicas	X	X	X	X	X
10. Subsidio al empleo	X			X	X
11. Creación de empleos	X			X	X

*No se dispone de información para Bolivia.

Resumen de iniciativas, instrumentos o políticas agropecuarias sectoriales implementadas en los países del CAS* a partir de la crisis financiera.

INICIATIVAS, INSTRUMENTOS O POLÍTICAS	ARGENTINA	BRASIL	CHILE	PARAGUAY	URUGUAY
AGROPECUARIAS GENERALES					
1. Subsidios a insumos	X			X	
2. Créditos a productores	X	X	X	X	X
3. Ampliación infraestructura de riego		X	X		
4. Prórroga de impuestos	X				
5. Reducción de aranceles a las exportaciones	X				
6. Reducción de aranceles a las importaciones de fertilizantes		X			
7. Incentivos fiscales para excedentes de producción	X				
8. Eliminación de derechos de exportación	X				
9. Creación de programas especiales por rubro	X				
10. Subsidios a la agricultura familiar campesina	X				
11. Aumento de inversiones en infraestructura, investigación, educación y asistencia técnica		X		X	X
12. Programas de reducción de riesgos de mercados		X			
13. Reprogramación de deudas			X		
14. Programas de alimentos por trabajo				X	

*No se dispone de información para Bolivia.

FUENTE: Elaborado por la ST-CAS en base a información proporcionada por los países. 2009.

Resumen de iniciativas, instrumentos o políticas agropecuarias sectoriales implementadas en los países del CAS* a partir de la crisis financiera.

INICIATIVAS, INSTRUMENTOS O POLÍTICAS	ARGENTINA	BRASIL	CHILE	PARAGUAY	URUGUAY	
AGROPECUARIAS SECTORIALES						
CEREALES						
1. Reducción de aranceles a las exportaciones	X					
2. Programas especiales por rubro	X		X			
3. Incentivos para excedentes de producción	X					
4. Incentivos al almacenaje			X			
CARNES						
1. Créditos a productores	X				X	
FRUTAS Y HORTALIZAS						
1. Reducción de aranceles a las exportaciones	X					
LÁCTEOS						
1. Créditos a productores			X		X	
2. Donaciones / Subsidios	X				X	
3. Reducción de aranceles a las exportaciones	X					
4. Apoyo a la comercialización, abastecimiento y almacenaje		X				
5. Compra de productos por el Estado			X			


*No se dispone de información para Bolivia.

FUENTE: Elaborado por la ST-CAS en base a información proporcionada por los países. 2009.

- La necesidad de actuar frente a la crisis ha conducido a la **revalorización del papel de las políticas públicas y de la calidad de las normas e instituciones.**
- La crisis ha destacado el **rol del Estado, la importancia de las políticas públicas y la aplicación de normas** que se ajusten a los desafíos que enfrentan nuestras economías.
- Las economías de la Región, lejos de amplificar la crisis, como en otras oportunidades, parecen haberla atenuado, contribuyendo así a disminuir los efectos sobre sus integrantes

*Como debemos posicionarnos como
región?*

De esta forma??



O de esta forma??



COMO PODEMOS AYUDAR A ALIMENTAR AL MUNDO?

- Aumentando la productividad agrícola
 - Nuevas tecnologías (biotecnología).
 - Practicas agrícolas sustentables.
 - Adopción de sistemas de conservación (labranza mínima – labranza cero).
- Voluntad política para invertir en el sector silvoagropecuario.
- Políticas y regulaciones en el tema cambio climático.
- Extensión agrícola (especialmente en países desarrollados).

LA DECISIÓN ESTA EN NUESTRAS MANOS.....

