



CADEXCO

CAMARA DE EXPORTADORES DE COSTA RICA

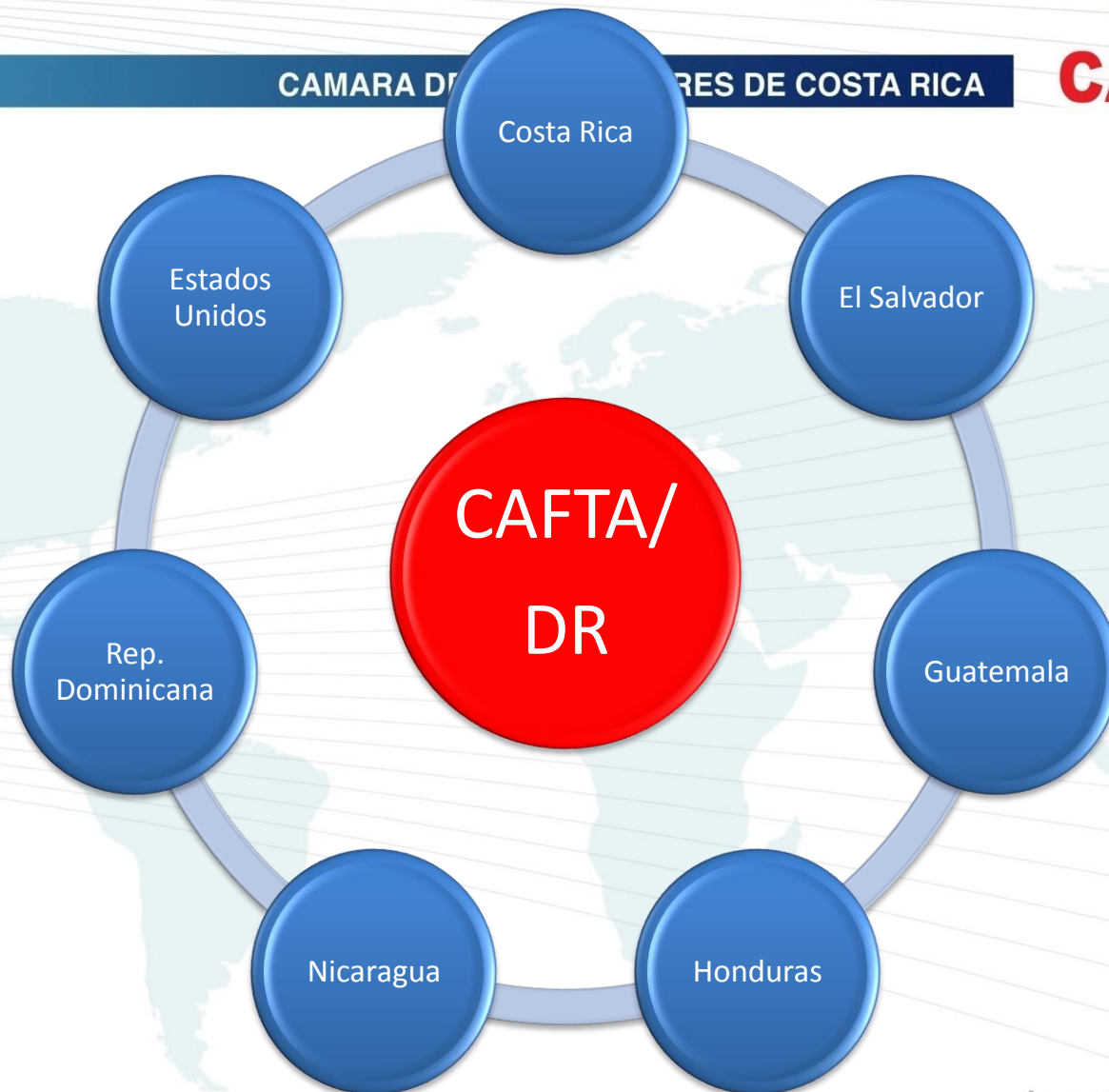
Impacto DR-CAFTA en el Comercio Agrícola





CADEXCO

CAMARA DE EXPORTADORES DE COSTA RICA



...de y para los exportadores!

Consideraciones Básicas



CAMARA DE EXPORTADORES DE COSTA RICA

CADEXCO

- No todos los países ratificaron y pusieron en vigencia el CAFTA en el mismo año:
 - El Salvador: 17 de diciembre de 2004
 - Honduras: 3 de marzo de 2005
 - Guatemala: 10 de marzo de 2005
 - Estados Unidos: 30 de junio de 2005
 - Nicaragua: 10 de octubre de 2005
 - Rep. Dominicana: 1 enero de 2006
 - Costa Rica: 1 enero de 2009

Consideraciones Básicas



CAMARA DE EXPORTADORES DE COSTA RICA

CADEXCO

Antes de CAFTA las exportaciones de C.A. se llevaban a cabo por : CBI - NMF

- La fuente de información es International Trade Commission de Estados Unidos para que los datos sean comparables
- Además se puede obtener información por el régimen de importación (Ej. CBI, SGP, CAFTA)

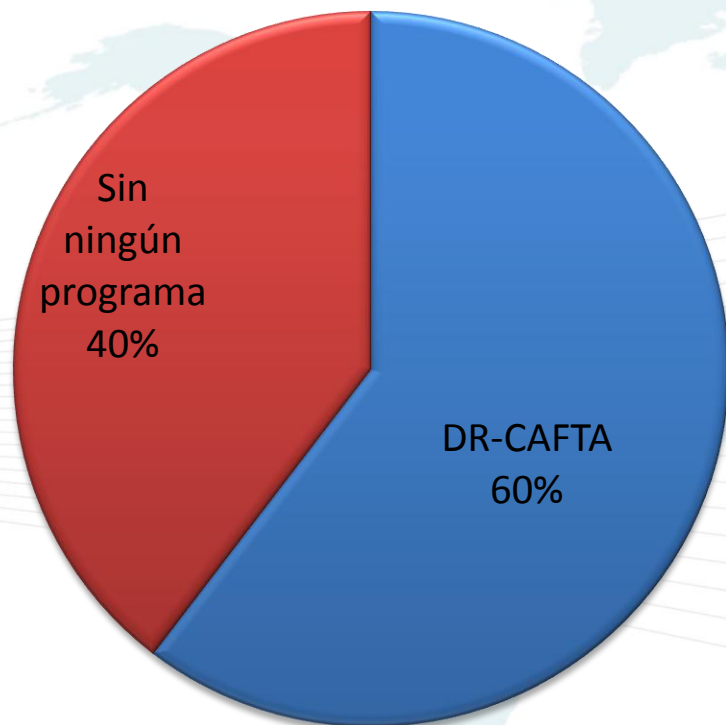
Preferencia Arancelaria con la que ingresan los productos de CAFTA-RD a USA*



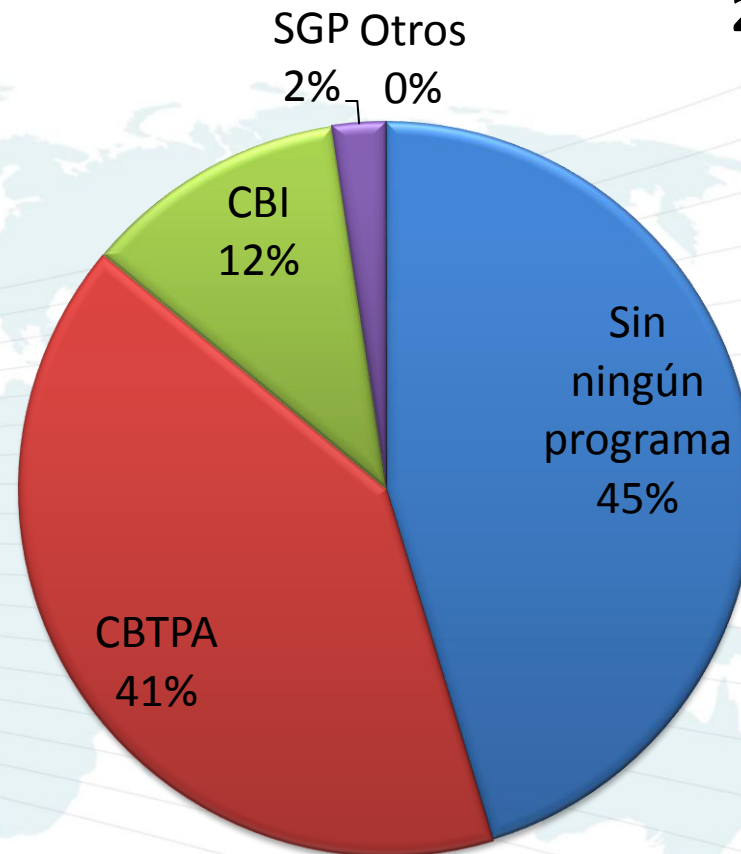
CAMARA DE EXPORTADORES DE COSTA RICA

CADEXCO

2008



2005



*No incluye Costa Rica

Fuente: PROCOMER con datos USITC

...de y para los exportadores!

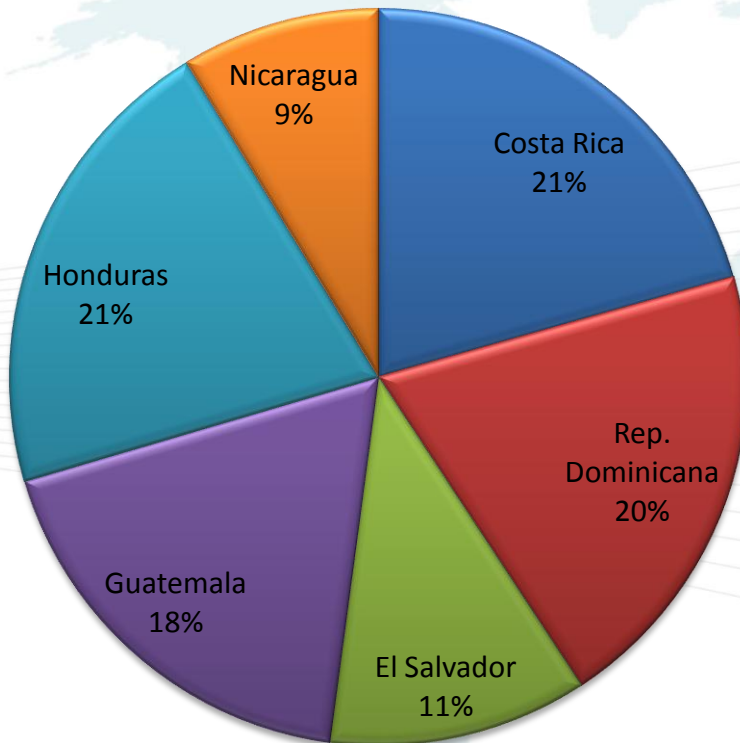
Origen de las Exp. C.A y RD a EEUU



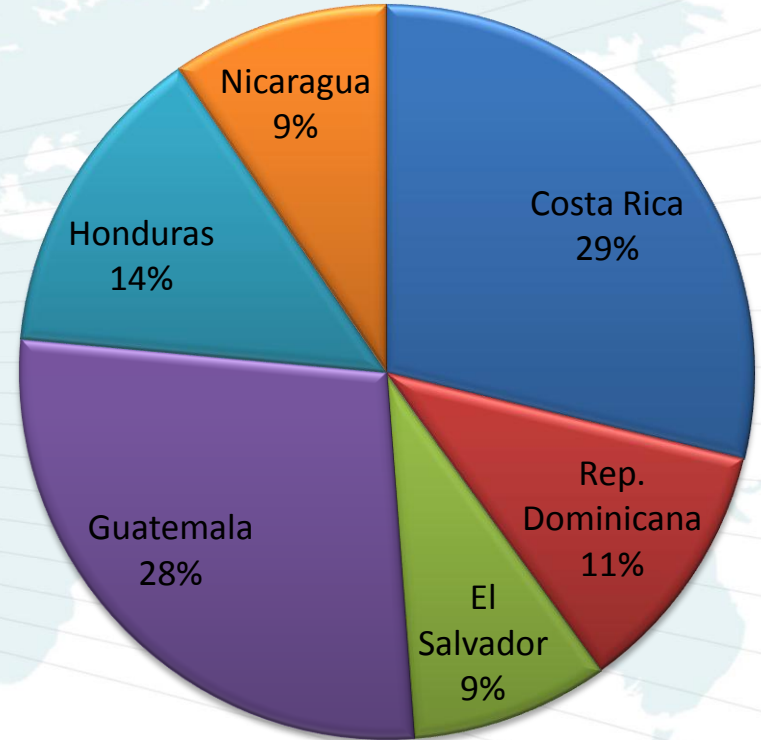
CAMARA DE EXPORTADORES DE COSTA RICA

CADEXCO

Totales



Agrícolas

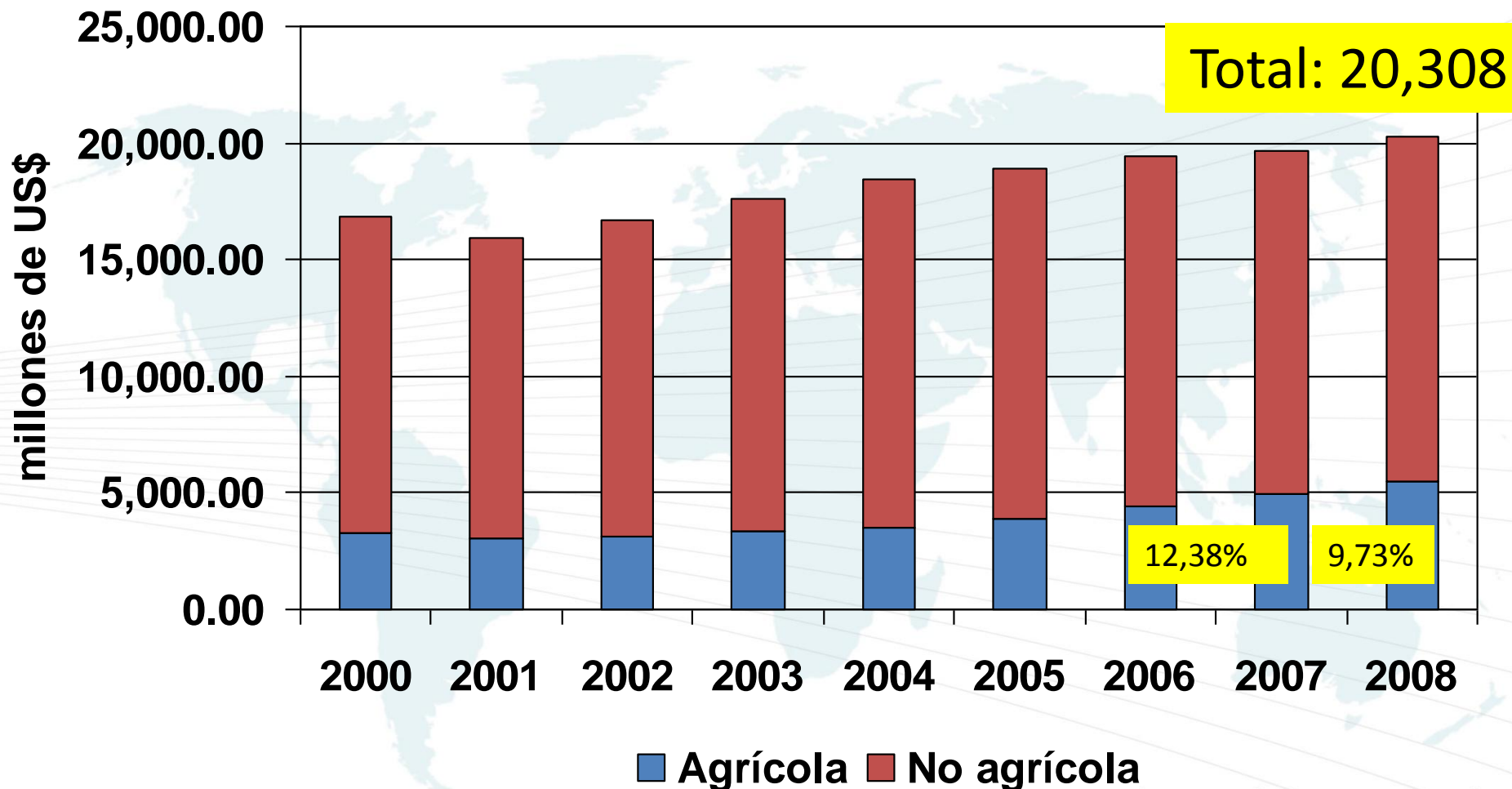


Exportaciones C.A. a Estados Unidos por sector



CAMARA DE EXPORTADORES DE COSTA RICA

CADEXCO



Exportaciones a EEUU bajo CAFTA-DR 2008



CAMARA DE EXPORTADORES DE COSTA RICA

CADEXCO

Import Program	Country	Country Group	2008	% del total
			<i>In 1,000 Dollars</i>	
DR-CAFTA	Honduras	USITC CTRY GRP: CAFTA + Dom. Rep.	3,012,889	32.19%
.	Dominican Rep	USITC CTRY GRP: CAFTA + Dom. Rep.	2,258,421	24.13%
.	El Salvador	USITC CTRY GRP: CAFTA + Dom. Rep.	1,674,230	17.88%
.	Guatemala	USITC CTRY GRP: CAFTA + Dom. Rep.	1,621,781	17.32%
.	Nicaragua	USITC CTRY GRP: CAFTA + Dom. Rep.	791.817	8.46%
.	Costa Rica	USITC CTRY GRP: CAFTA + Dom. Rep.	0	0%
Total			9,359,137	100%

Exportaciones a EEUU bajo CAFTA-DR Agosto 2009



CAMARA DE EXPORTADORES DE COSTA RICA

CADEXCO

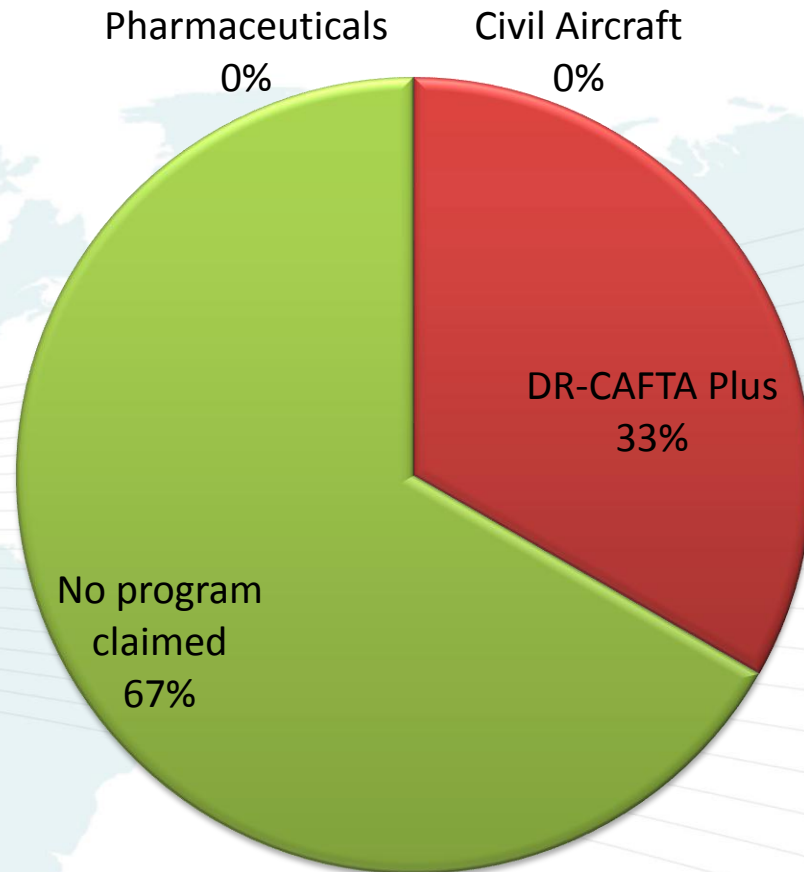
Import Program	Country	Country Group	2009 YTD	% del total
			<i>In 1,000 Dollars</i>	
DR-CAFTA	Honduras	USITC CTRY GRP: CAFTA + Dom. Rep.	1,596,713	27.37%
.	Dominican Rep	USITC CTRY GRP: CAFTA + Dom. Rep.	1,169,077	20.04%
.	El Salvador	USITC CTRY GRP: CAFTA + Dom. Rep.	920.641	15.78%
.	Guatemala	USITC CTRY GRP: CAFTA + Dom. Rep.	887.456	15.21%
.	Nicaragua	USITC CTRY GRP: CAFTA + Dom. Rep.	467.068	8%
.	Costa Rica	USITC CTRY GRP: CAFTA + Dom. Rep.	791.032	13.56%
Total			5,831,987	100%

Comportamiento de las export. de Costa Rica a los EEUU según programa



CAMARA DE EXPORTADORES DE COSTA RICA

CADEXCO



...de y para los exportadores!

Principales Productos Exportados Sector Agrícola



CAMARA DE EXPORTADORES DE COSTA RICA

CADEXCO

- Piña
- Café oro
- Plantas Ornamentales
- Follajes, hojas y demás
- Melón
- Yuca
- Flores y Capullos
- Semillas para la siembra de nuez y almendra
- Otros frutos sin coser

...de y para los exportadores!

Ejemplos de productos



CAMARA DE EXPORTADORES DE COSTA RICA

CADEXCO

YUCA

Aranceles

NMF: 7.90% / 11.3%

CBI: 0%

CAFTA: Libre Comercio

PAISES COMPETIDORES: Ecuador,
Ghana.

MELON

Aranceles

NMF: 29.8%

CBI: 0%

CAFTA: Libre Comercio

PAISES COMPETIDORES: Guatemala,
México, Honduras

OTRAS RAICES Y TUBERCULOS

Aranceles

NMF: 30.7%

CBI: 0%

CAFTA: Libre Comercio

PAISES COMPETIDORES: Jamaica,
República Dominicana, Ecuador, Nicaragua

JUGO CONCENTRADO DE NARANJA

Aranceles

NMF: 7.85 cent por litro%

CBI: 0%

CAFTA: Libre Comercio

PAISES COMPETIDORES México, Brasil,
Canadá

...de y para los exportadores!

Crecimiento Promedio de las Exportaciones Totales



CAMARA DE EXPORTADORES DE COSTA RICA

CADEXCO

País	Crecimiento Promedio Anual 2001-2005	Crecimiento Promedio Anual 2006-2008
Costa Rica	3.9%	5.2%
Rep. Dominicana	2.4%	-4.7%
El Salvador	1.5%	4.0%
Guatemala	5.0%	3.7%
Honduras	4.8%	2.6%
Nicaragua	18.1%	13.0%

...de y para los exportadores!

Crecimiento Promedio de las **Export.** Totales con Preferencias



CAMARA DE EXPORTADORES DE COSTA RICA

CADEXCO

País	Crecimiento Promedio Anual 2001-2005*	Crecimiento Promedio Anual 2006-2008*
Costa Rica	1.6%	7.4%
Rep. Dominicana	2.2%	-5.2%
El Salvador	6.1%	9.5%
Guatemala	14.4%	7.5%
Honduras	9.4%	7.4%
Nicaragua	27.7%	26.2%

* Del 2000-2005 se refiere a las exportaciones bajo CBI, SGP, CBPTA y otros, a partir del 2006 son DR CAFTA según la fecha de ingreso de los países a este acuerdo, en el caso de Costa Rica se pone como referencia

...de y para los exportadores!

Crecimiento Promedio de las Exportaciones Agrícolas con Preferencias



CAMARA DE EXPORTADORES DE COSTA RICA

CADEXCO

País	Crecimiento Promedio Anual 2001-2005*	Crecimiento Promedio Anual 2006-2008*
Costa Rica	2.0%	23.0%
Rep. Dominicana	0.3%	5.6%
El Salvador	27.3%	30.0%
Guatemala	15.9%	15.9%
Honduras	7.8%	8.1%
Nicaragua	20.2%	22.4%

* Del 2000-2005 se refiere a las exportaciones bajo CBI, SGP, CBPTA y otros, a partir del 2006 son DR CAFTA según la fecha de ingreso de los países a este acuerdo, en el caso de Costa Rica se pone como referencia

...de y para los exportadores!

Consideraciones finales



CAMARA DE EXPORTADORES DE COSTA RICA

CADEXCO

- La crisis puede haber impedido que las cifras fueran mejores, hay que esperar la recuperación.
- Alta dependencia mercado-producto.
- Ampliación de la zona de libre comercio (CAFTA vrs MCCA)
- Reglas claras de largo plazo (multilateralismo)
- Oportunidades para incremento comercio en el sector agrícola del DR CAFTA.
- Oportunidades para Atracción de inversión - coinversión.

...de y para los exportadores!

Lecciones Aprendidas



CAMARA DE EXPORTADORES DE COSTA RICA

CADEXCO

- Los Ministerios de Agricultura participación activa en las negociaciones. (tomadores de decisión) (Apoyo IICA)
- **Sinergia Público-Privada**
 1. Fortalecimiento de los Sistemas de Administración de Comercio (SACI-IICA)
 2. Diseño e implementación de estrategia comercial.
 3. Incremento de las capacidades regionales para afrontar las barreras no arancelarias.(BID)
 4. Estrecha vinculación de política comercial y políticas de producción (trasnf. tecnologías, BPA`S, MIPYMES)

...de y para los exportadores!



CAMARA DE EXPORTADORES DE COSTA RICA

CADEXCO

Muchas Gracias