

Reunión Ministerial “Agricultura y Vida Rural en las Américas”
Jamaica, Octubre de 2009

**El papel de las agencias
internacionales en la
construcción de
capacidad para la
Seguridad Alimentaria en
las Américas**

José Graziano Da Silva
Representante Regional de FAO

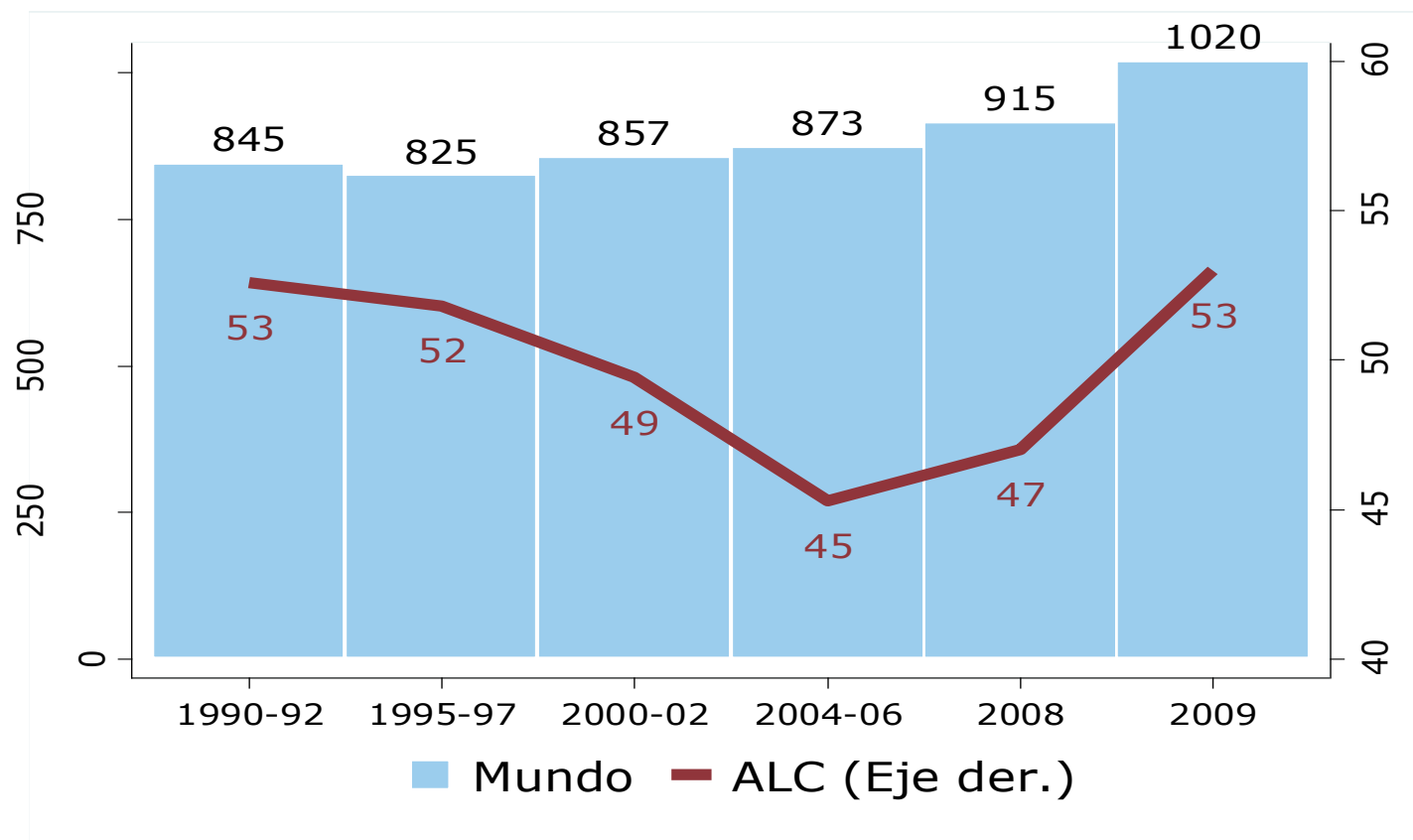


Contenido de la Presentación

- **Contexto Regional**
- **Prioridades de FAO**
- **Iniciativa ALCSH y FPH**
- **Acciones conjuntas**
- **Cooperación entre FAO e IICA**
- **Desafío y Oportunidades para las Agencias**
- **En Síntesis...**

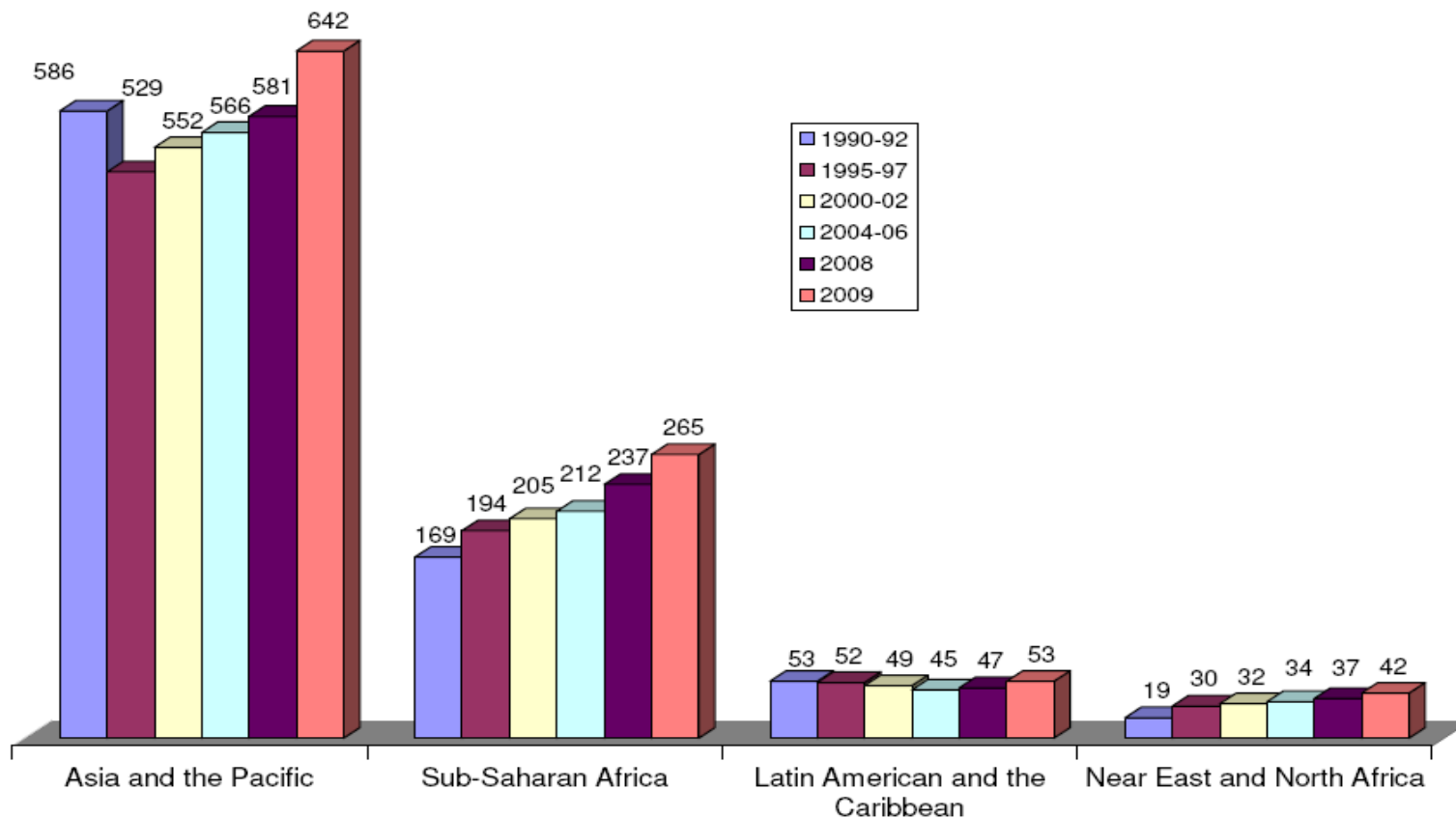


Evolución del número de subnutridos en el mundo y en ALC. 1990-92 a 2009 (Millones de personas)



Número de Desnutridos en el Mundo (Millones de personas) 1990-92 a 2009

Número de Desnutridos en el Mundo



Fuente: FAO, SOFI 2009.

Disponibilidad de energía alimentaria en ALC

	Disponibilidad o consumo aparente de energía alimentaria (Kcal per-cápita al día)			Índice de oferta de energía alimentaria (Kcal per-cápita al día/Requerimiento mínimo)		
	1990-1992	2003-2005	Variación (%)	1990-1992	2003-2005	Variación (%)
AMERICA LATINA Y EL CARIBE	2690	2900	7.8	1.5	1.6	5.5
México y Centro América	2880	3050	5.9	1.6	1.6	3.6
Belice	2650	2820	6.4	1.5	1.5	4.1
Costa Rica	2820	2790	-1.1	1.6	1.5	-3.2
El Salvador	2500	2530	1.2	1.4	1.4	-1.0
Guatemala	2310	2270	-1.7	1.3	1.2	-3.9
Honduras	2310	2590	12.1	1.3	1.4	9.7
México	3070	3270	6.5	1.7	1.8	4.2
Nicaragua	1770	2350	32.8	1.0	1.3	29.9
Panamá	2320	2390	3.0	1.3	1.3	0.8
El Caribe	2310	2560	10.8	1.3	1.4	8.4
Antigua y Barbuda	2510	2200	-12.4	1.4	1.2	-14.2
Bahamas	2620	2690	2.7	1.4	1.5	0.5
Barbados	2890	2930	1.4	1.6	1.6	-0.8
Cuba	2720	3280	20.6	1.5	1.8	18.0
Dominica	3030	3070	1.3	1.7	1.7	-0.9
Granada	2480	2340	-5.6	1.4	1.3	-7.7
Haití	1730	1840	6.4	1.0	1.0	4.1
Jamaica	2500	2810	12.4	1.4	1.5	10.0
República Dominicana	2180	2300	5.5	1.2	1.2	3.2
Saint Kitts y Nevis	2600	2500	-3.8	1.4	1.4	-5.9
Santa Lucía	2610	2740	5.0	1.4	1.5	2.7
San Vicente y las Granadinas	2300	2730	18.7	1.3	1.5	16.1
Trinidad y Tobago	2610	2760	5.7	1.4	1.5	3.5
América del Sur	2650	2870	8.3	1.5	1.6	6.0
Argentina	3000	3000	0.0	1.7	1.6	-2.2
Bolivia	2110	2170	2.8	1.2	1.2	0.6
Brasil	2800	3090	10.4	1.5	1.7	8.0
Chile	2590	2980	15.1	1.4	1.6	12.6
Colombia	2440	2670	9.4	1.3	1.4	7.1
Ecuador	2080	2300	10.6	1.1	1.2	8.2
Guyana	2350	2830	20.4	1.3	1.5	17.8
Paraguay	2390	2590	8.4	1.3	1.4	6.0
Perú	2110	2450	16.1	1.2	1.3	13.6
Suriname	2520	2710	7.5	1.4	1.5	5.2
Uruguay	2660	2920	9.8	1.5	1.6	7.4
Venezuela	2460	2450	-0.4	1.4	1.3	-2.6

a/ Se utilizó la media de los requerimientos mínimos reportados por FAO para los países de ALC: 1810 kcal per cápita/ día para 1990-1992 y 1850 kcal per cápita/día para 2003-2005.

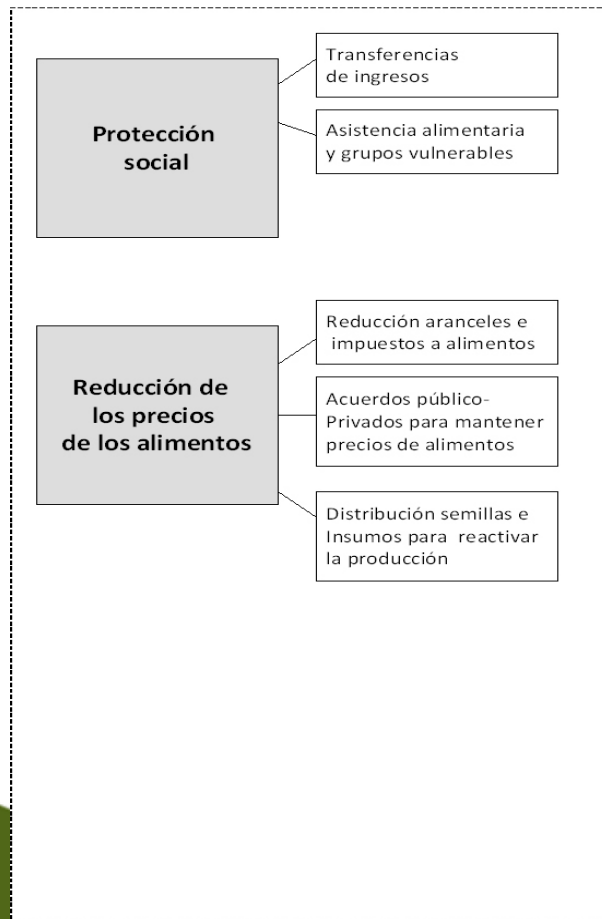


Respuestas de los países

Fases de las medidas de políticas tomadas por los países para enfrentar la crisis alimentaria

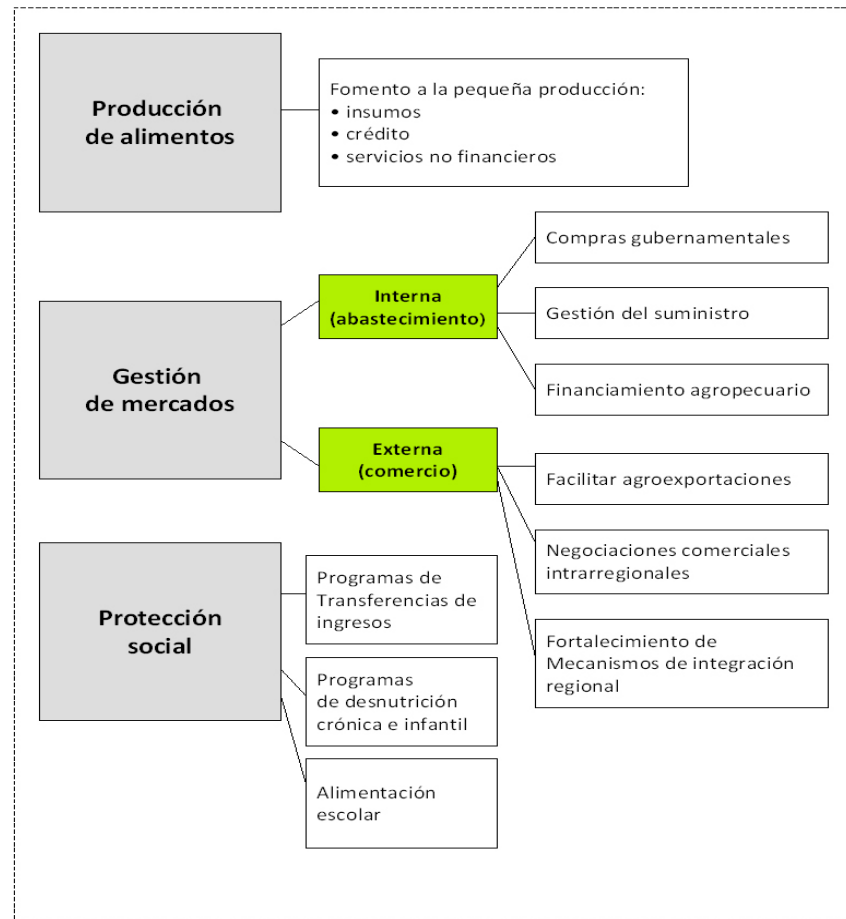
Primera Fase

Alza de Precios
Políticas anti-inflacionarias



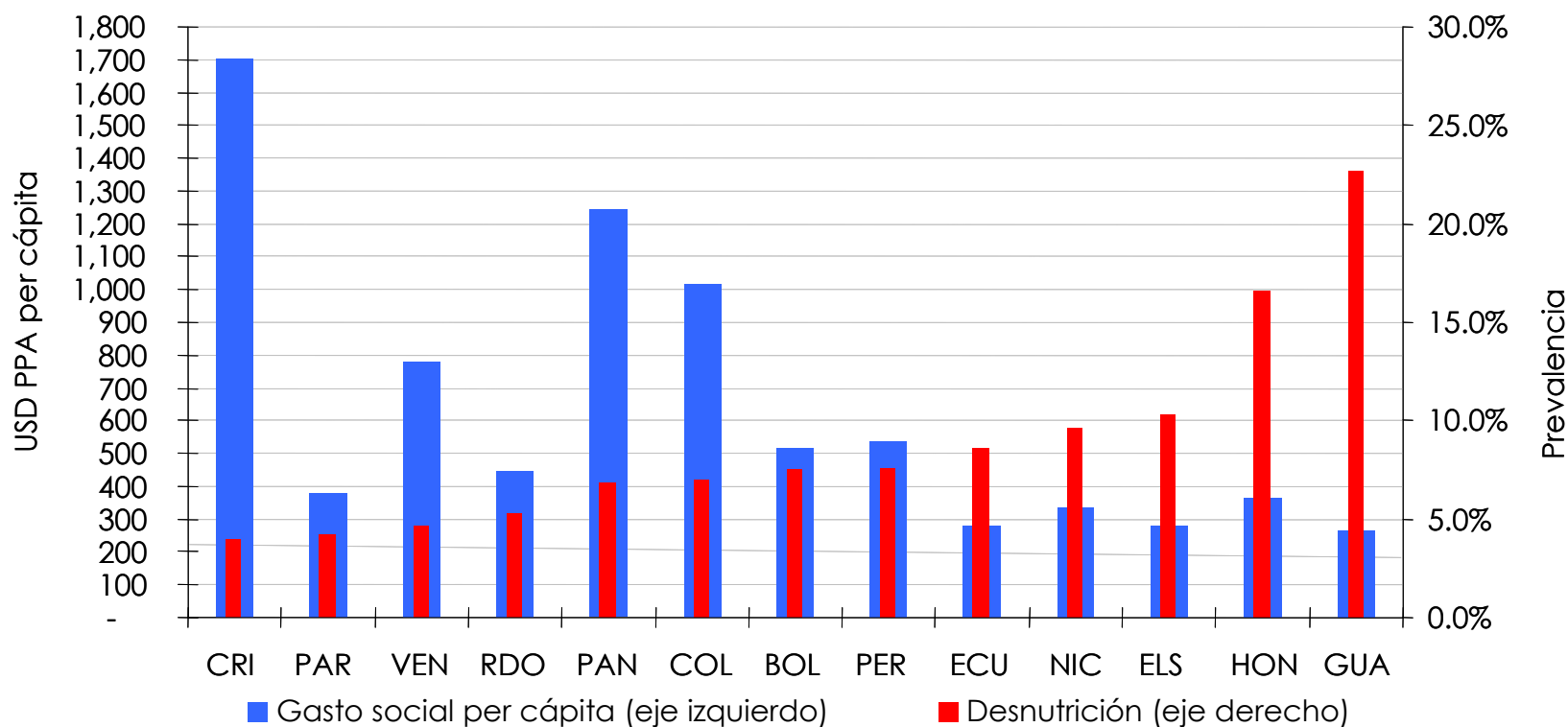
Segunda Fase

Recesión económica
Políticas anti-inflacionarias



Los países que tienen más necesidades son los que gastan menos

Desnutrición global y gasto público social per cápita (2004-2005)



Prioridades Regionales de FAO

- Alza de los precios Agrícolas, Seguridad Alimentaria y lucha contra el hambre
- Políticas de desarrollo rural, empleo y promoción de agricultura familiar
- Bioenergía
- Enfermedades transfronterizas
- Sanidad e inocuidad agroalimentaria
- Agricultura urbana y periurbana
- Cambio climático y sustentibilidad ambiental



Iniciativa ALCSH

➤ **Objetivo**

- Promover la **erradicación del hambre** en América Latina a nivel nacional y de la región en su conjunto.
- Reconocido en las prioridades de la Declaración de Bahía (1sem2009)

Frente Parlamentario contra el Hambre

- Su objetivo es **impulsar marcos legales** para la SAN, propiciar la **creación de estrategias** nacionales SAN y **desarrollar redes** nacionales e internacionales para la sensibilización frente al flagelo del hambre y la urgencia en su erradicación.
- Oficialmente lanzado en Ciudad de Panamá (sept. 2009), prox. reunión, Brasil fev/2010



Cumbre Mundial de la seguridad Alimentaria

Roma, 14-16 Nov. 2009

Objetivos

- Erradicar el hambre del mundo en 2025, de conformidad con la iniciativa “América Latina y el Caribe sin Hambre 2025”
- Poner en marcha un sistema más efectivo y coherente de gobernanza de la seguridad alimentaria mundial
- Garantizar la disponibilidad de una proporción adecuada de la asistencia oficial para el desarrollo del sector agrícola, sobre la base de inversiones realizadas en riego, carreteras rurales, almacenamiento, producción de semillas, plantas de producción de fertilizantes y piensos



Acciones conjuntas con otros Organismos Internacionales

- **FAO-OPS**

Temas vinculados a la sanidad agropecuaria y la inocuidad de los alimentos en Paraguay

- **FAO-BID**

Políticas para la Agricultura Familiar en América Latina y El Caribe.

- **Grupo Interagencial de Desarrollo Rural (FAO, IICA, CEPAL, BM, BID, GTZ, AECI)**



Acciones conjuntas con otros Organismos Internacionales

➤ FAO-IICA

Convenio para la articulación interagencial entre ambas instituciones y los países beneficiarios. (conformación de un sistema de cooperación que prioriza y complementa todas las iniciativas del CAS).

“Trabajando juntos por la agricultura y la vida rural”, acuerdo firmado en 2006. Sus principales puntos son:

- ✓ Apoyo mutuo en la implementación del Plan Agro 2003-2015 aprobado por los Ministerios de Agricultura en IICA IABA y (ii) la iniciativa para América Latina sin hambre 2025, propuesta por FAO y aprobada en la Conferencia Regional en 2006.
- ✓ Participación conjunta en el desarrollo del documento sobre el estado de la agricultura y vida rural en América Latina y el Caribe, con colaboración de ECLAC.
- ✓ Participación conjunta en reuniones convocadas por los ministerios de la región y la sub región.
- ✓ Participación conjunta en proyectos específicos a definir bajo este acuerdo



Cooperación entre FAO e IICA Sudamérica

Países	Áreas Prioritarias de Cooperación			
	Cmbios climáticos y sostenibilidad ambiental	Desarrollo Rural	Sanidad e Inocuidad	Seguridad Alimentaria
ARG			X	
BOL		X	X	X
BRA		X	X	X
CHI			X	
COL		X	X	
ECU		X	X	X
PAR			X	
PER		X	X	
URU	X		X	X
VEN		X	X	

- FAO/IICA Working Group on Agricultural and Livestock Statistics for Latin America and the Caribbean in Brazil
- Curso “Fortalecimiento de capacidades para la prevención y control de las enfermedades transfronterizas de los animales”
- Proyecto “Lineamientos Estratégicos en Materia Tecnológica y de Sanidad y Calidad Agroalimentaria para la Mejora de la Competitividad de la Agricultura Argentina”
- Seminario Regional sobre “Gestión de Riesgos Climáticos y Seguros Agropecuarios”
- Estudio “Sistemas de Investigación, Transferencia y Extensión de Tecnología Agrícola en Venezuela: situación actual y perspectivas”

Cooperación entre FAO e IICA

Mesoamérica

Países	Áreas Prioritarias de Cooperación			
	Cmbios climáticos y sostenibilidad ambiental	Desarrollo Rural	Sanidad e Inocuidad	Seguridad Alimentaria
COS		X	X	X
ELS		X	X	X
GUA			X	X
HON			X	X
NIC		X	X	X
PAN			X	
MEX		X	X	

- Cursos regionales para la “Inducción y refrescamiento sobre el proceso preparativo del Programa Codex Alimentarius en Costa Rica
- Seminario “Segundo seminario regional sobre la calidad vinculada al origen: Implementación de sellos de calidad para dinamizar el desarrollo rural”
- Documento “México: Evaluación de políticas rurales, tendencias teóricas y lecciones de la experiencia”

Cooperación entre FAO e IICA

Caribe

Países	Áreas Prioritarias de Cooperación			
	Cmbios climáticos y sostenibilidad ambiental	Desarrollo Rural	Sanidad e Inocuidad	Seguridad Alimentaria
ANT			X	X
BAH			X	
BAR	X	X	X	
DON			X	
GRE		X	X	X
GUY			X	X
HAI			X	
JAM			X	
DOM	X	X	X	
STL	X	X	X	
SKN	X	X	X	X
SVG	X	X	X	
TRI		X	X	

- Cinco cursos on-line sobre “The Codex Alimentarius Standard-Setting Process and You” para todos los países de América Latina y el Caribe
- Documento “Strengthening and expanding rural income streams through agriculture and tourism food and non-food chains”.
- Informe “Review of Greenhouse technologies”
- Capacitación “Marketing Extension Services for Value Chain Development”



Desafío y Oportunidades para las Agencias en el campo de la alimentación, la agricultura y el desarrollo rural son :

- El elevado y creciente número de personas subnutridas en la región, sobre todo niños (un problema de acceso).
- La perspectiva del aumento de la desigualdad (ingreso) y acceso a recursos naturales (bosques, agua y tierra)
- Menor disponibilidad de recursos naturales agravada por el cambio climático y mayor incertidumbre.
- Nueva institucionalidad para el desarrollo territorial y la seguridad alimentaria



En síntesis...

- Existen dos indicadores importantes que establecen un transfondo muy especial en el rol de las Organizaciones Internacionales:
 - ❖ La terrible noticia de que el hambre ha vuelto a aumentar y que la cifra estimada de personas malnutridas supera los 1000 millones.
 - ❖ La agricultura vuelve a ocupar un lugar destacado como salida de la pobreza rural.



Gracias!!!

